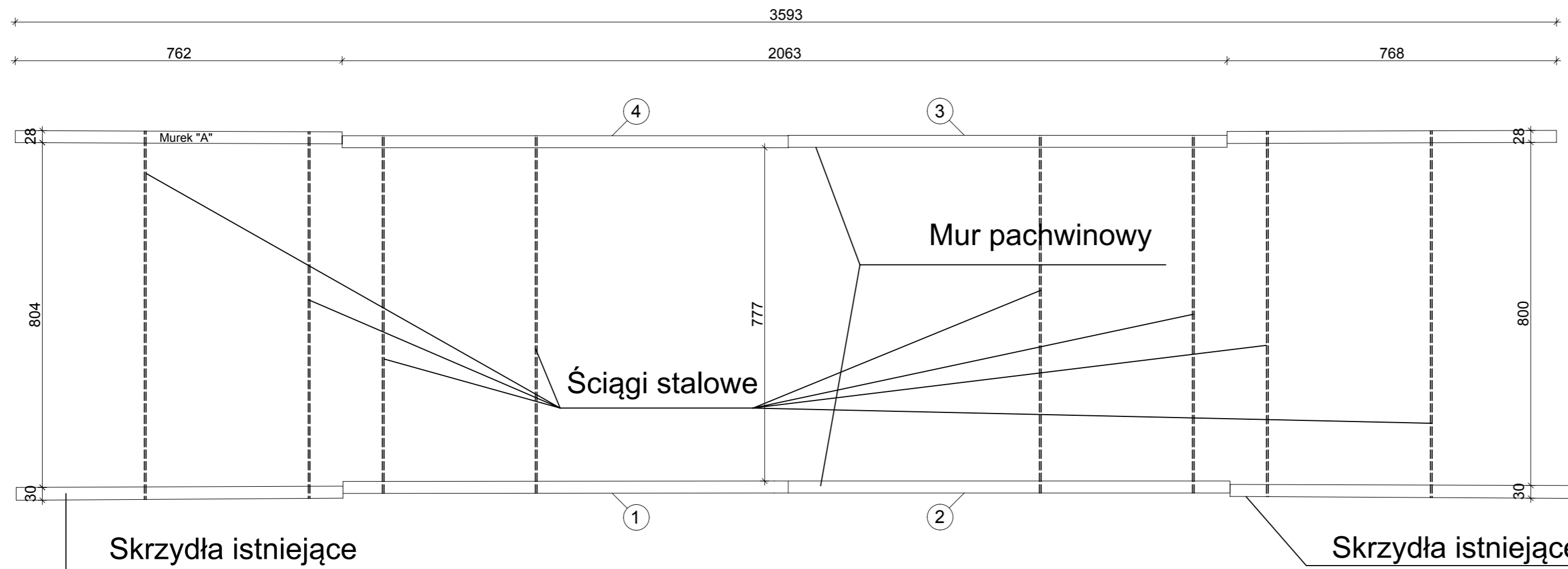
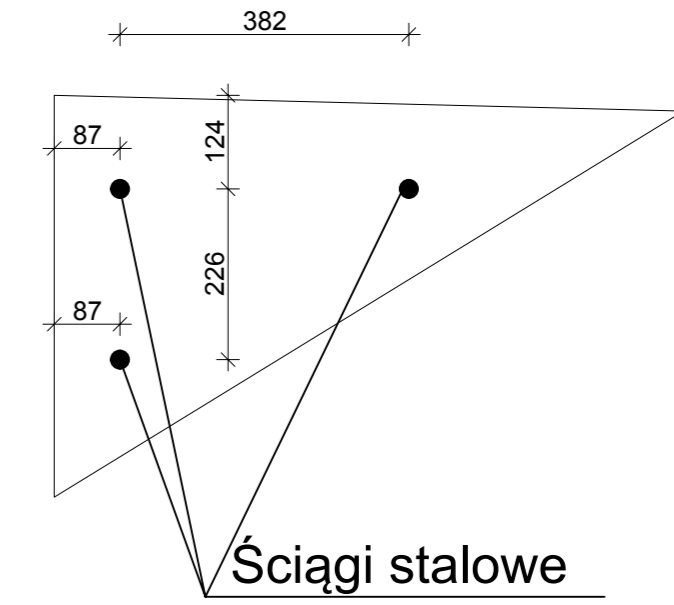


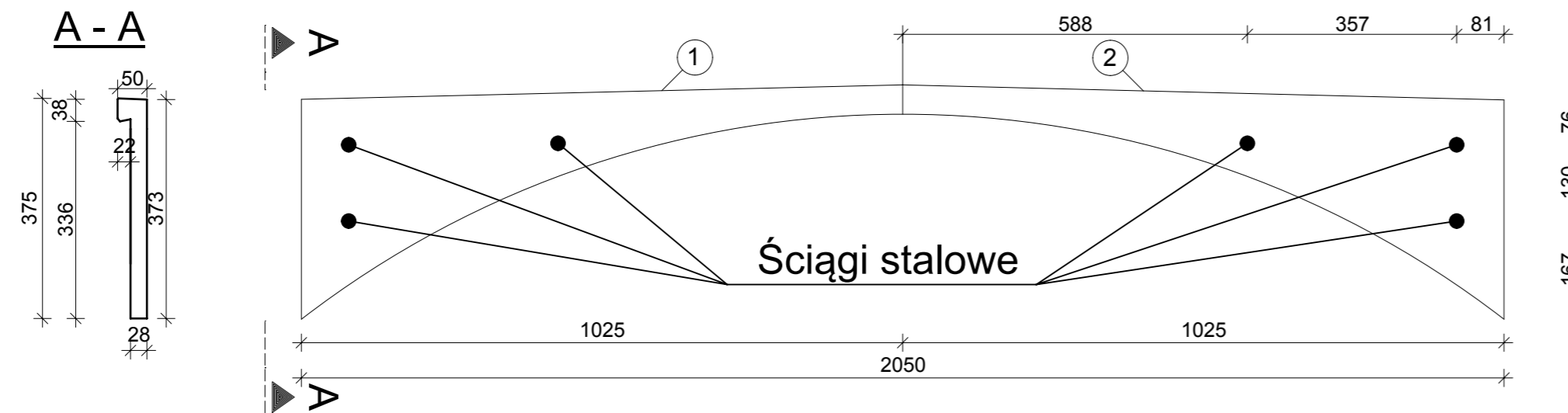
WIDOK Z GÓRY
Skala 1:100



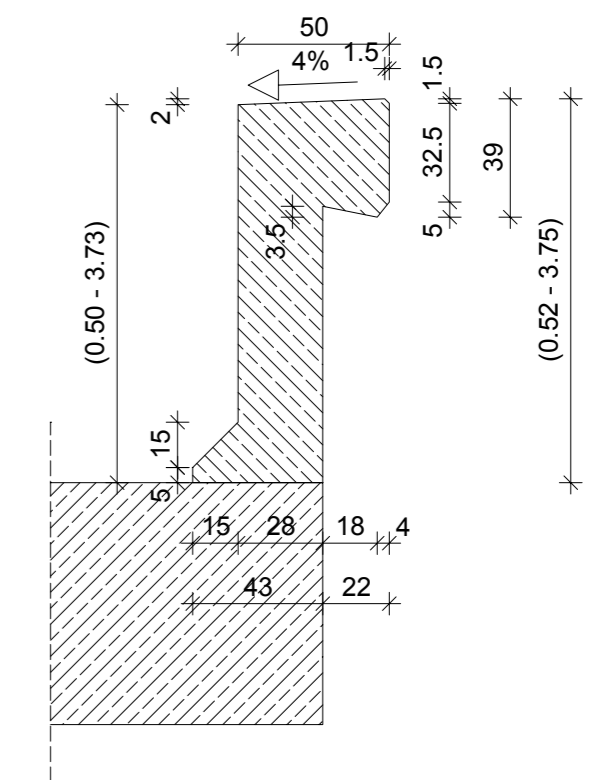
SKRZYDŁA ISTNIEJĄCE
1:100



WIDOK Z BOKU - MUR PACHWINOWY
Skala 1:100



SZCZEGÓŁ
PRZEKROJU POPRZECZNEGO
MURU PACHWINOWEGO
Skala 1:25



Uwagi:

- ściagi stalowe $\varnothing 25$, RB 500 W
łączone śrubami rzymskimi

① - oznaczenia segmentów ściany pachwinowej

KG ENGINEERING Kazimierz Golonka 03-152 Warszawa ul. Modlińska 310/312 tel. 0 22-819-05-88 fax. 0 22-819-02-89		INWESTOR Zarząd Dróg Powiatowych w Łęczycy ul. A. Mickiewicza 12 99-100 Łęczycza	
OBIEKT PRZEBUDOWA DZ. EWID: 40			
RYSUNEK MUR PACHWINOWY I SKRZYDŁO			
PROJEKTANT mgr inż. Kazimierz Golonka upr.bud. 83/86/UW	PODPIS	SPRAWDZAJĄCY inż. Czesław Prędoła upr.MAZ/0184/POOM/04	PODPIS
OPRACOWAŁ inż. Karol Grzebuła	PODPIS	DATA 02.2009	SKALA 1:100
			NR RYSUNKU 5